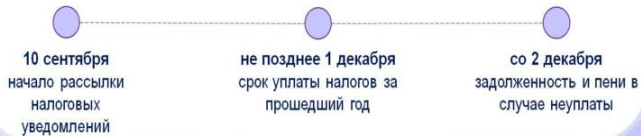


ОБЩИЕ ПОЛОЖЕНИЯ

С 1 июля 2023 года на Госуслугах можно получать электронные налоговые уведомления и требования об уплате задолженности по имущественным налогам и налогу на доходы физических лиц.

В налоговых уведомлениях указываются налоги за прошедший год.

Если вы получили уведомление, то оплатить налоги нужно не позднее 1 декабря. В противном случае на едином налоговом счёте (ЕНС) образуется задолженность и ежедневно будут начисляться пени



2

ПРЕИМУЩЕСТВА ПОЛУЧЕНИЯ НАЛОГОВЫХ УВЕДОМЛЕНИЙ ЧЕРЕЗ ГОСУСЛУГИ



Узнаёте о начислениях вовремя

Подключив функцию получения налоговых уведомлений, узнаёте о начислениях заранее и можете оплатить налоги без пеней. Без подключения на Госуслуги приходит только напоминание об уже имеющейся задолженности, на которую ежедневно начисляются пени



Оплачиваете прямо на Госуслугах

Оплатить налог без комиссии можно в несколько кликов по кнопке в уведомлении



Не придётся идти на почту

Если налоговые уведомления будут направляться на Госуслуги, то на бумаге уведомления по почте не направляются

3

КАКИЕ НАЛОГИ БУДУТ В УВЕДОМЛЕНИИ

- На имущество физических лиц
- Земельный налог
- Транспортный налог
- Налог на доходы физических лиц



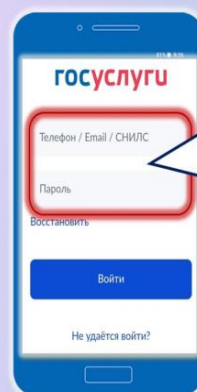
Налоговые уведомления не направляются в следующих случаях:

- Если общая сумма налогов составляет менее 300 рублей;
- Если на ЕНС есть сумма переплаты, достаточная для уплаты налогов;
- Если у вас есть льготы и вычеты, которые больше, чем начисленные налоги

4

КАК ПОДКЛЮЧИТЬ ФУНКЦИЮ ПОЛУЧЕНИЯ УВЕДОМЛЕНИЙ НА ГОСУСЛУГАХ

ШАГ 1



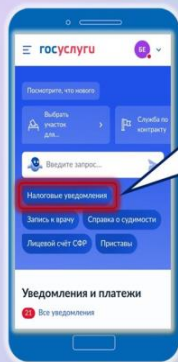
Войти и авторизоваться на сайте «Госуслуги»



5

КАК ПОДКЛЮЧИТЬ ФУНКЦИЮ ПОЛУЧЕНИЯ УВЕДОМЛЕНИЙ НА ГОСУСЛУГАХ

ШАГ 2

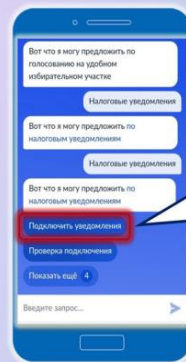


На стартовой странице войти в раздел «НАЛОГОВЫЕ УВЕДОМЛЕНИЯ»

6

КАК ПОДКЛЮЧИТЬ ФУНКЦИЮ ПОЛУЧЕНИЯ УВЕДОМЛЕНИЙ НА ГОСУСЛУГАХ

ШАГ 3




Нажать на кнопку «Подключить уведомления»

7

КАК ПОДКЛЮЧИТЬ ФУНКЦИЮ ПОЛУЧЕНИЯ УВЕДОМЛЕНИЙ НА ГОСУСЛУГАХ

ШАГ 4



Нажать на кнопку «Начать»

8

КАК ПОДКЛЮЧИТЬ ФУНКЦИЮ ПОЛУЧЕНИЯ УВЕДОМЛЕНИЙ НА ГОСУСЛУГАХ

ШАГ 5

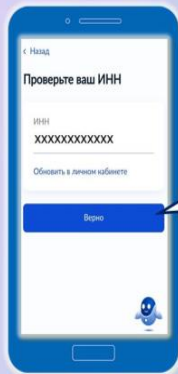


Необходимо проверить паспортные данные и СНИЛС

9

КАК ПОДКЛЮЧИТЬ ФУНКЦИЮ ПОЛУЧЕНИЯ УВЕДОМЛЕНИЙ НА ГОСУСЛУГАХ

ШАГ 6

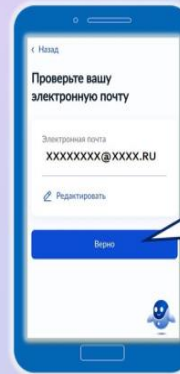


Необходимо проверить
ИНН и нажать на
кнопку «Верно»

10

КАК ПОДКЛЮЧИТЬ ФУНКЦИЮ ПОЛУЧЕНИЯ УВЕДОМЛЕНИЙ НА ГОСУСЛУГАХ

ШАГ 7

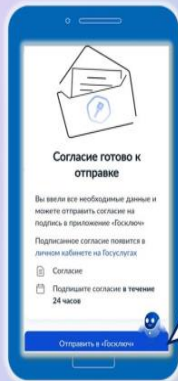


Необходимо проверить
адрес электронной
почты и нажать на
кнопку «Верно»

11

КАК ПОДКЛЮЧИТЬ ФУНКЦИЮ ПОЛУЧЕНИЯ УВЕДОМЛЕНИЙ НА ГОСУСЛУГАХ

ШАГ 8



Далее отобразится
уведомление
«Согласие готово к
отправке» на
подписании в
«Госключ»

12

КАК ПОДКЛЮЧИТЬ ФУНКЦИЮ ПОЛУЧЕНИЯ УВЕДОМЛЕНИЙ НА ГОСУСЛУГАХ

ШАГ 9

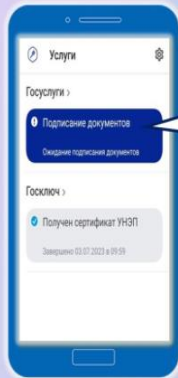


Необходимо войти в
приложение
«Госключ»

13

КАК ПОДКЛЮЧИТЬ ФУНКЦИЮ ПОЛУЧЕНИЯ УВЕДОМЛЕНИЙ НА ГОСУСЛУГАХ

ШАГ 10



Далее необходимо
выбрать опцию
«Подписание
документов»

14

КАК ПОДКЛЮЧИТЬ ФУНКЦИЮ ПОЛУЧЕНИЯ УВЕДОМЛЕНИЙ НА ГОСУСЛУГАХ

ШАГ 11

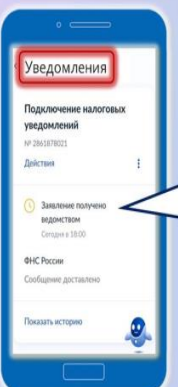


Далее необходимо
нажать на кнопку
«Подписать»

15

КАК ПОДКЛЮЧИТЬ ФУНКЦИЮ ПОЛУЧЕНИЯ УВЕДОМЛЕНИЙ НА ГОСУСЛУГАХ

ШАГ 12

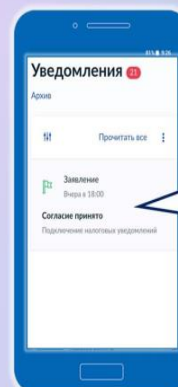


В разделе
«Уведомления»
портала «Госуслуги»
возможно отслеживать
статус направленного
согласия

16

КАК ПОДКЛЮЧИТЬ ФУНКЦИЮ ПОЛУЧЕНИЯ УВЕДОМЛЕНИЙ НА ГОСУСЛУГАХ

ШАГ 13



После рассмотрения
ФНС России согласия
отобразится статус
«Согласие принято»

17